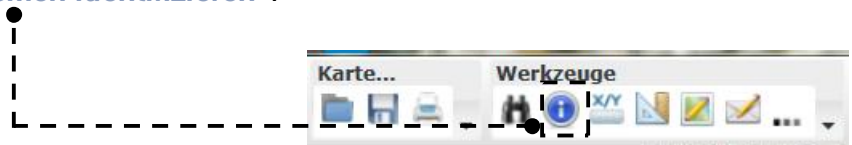


# INFOABFRAGE (SICHTBARE THEMEN)

1

Dazu klicken Sie in der Menüleiste im Bereich „*Werkzeuge*“ auf den blau-weißen Knopf „*Sichtbare Themen identifizieren*“.

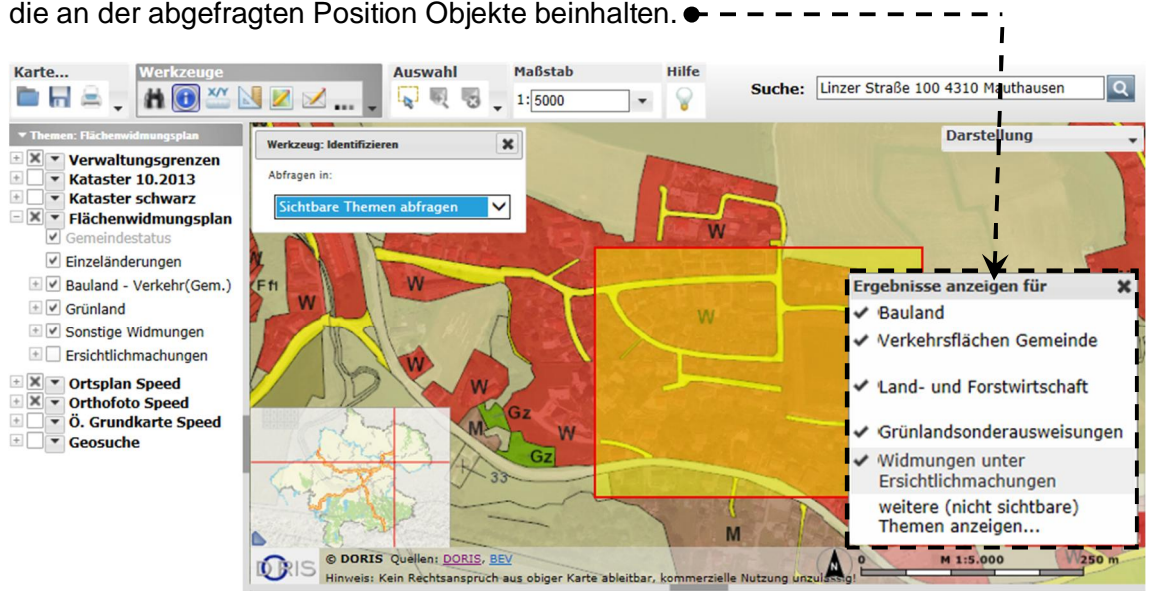


2

Drücken Sie mit der linken Maustaste in die Karte an die gewünschte Position.

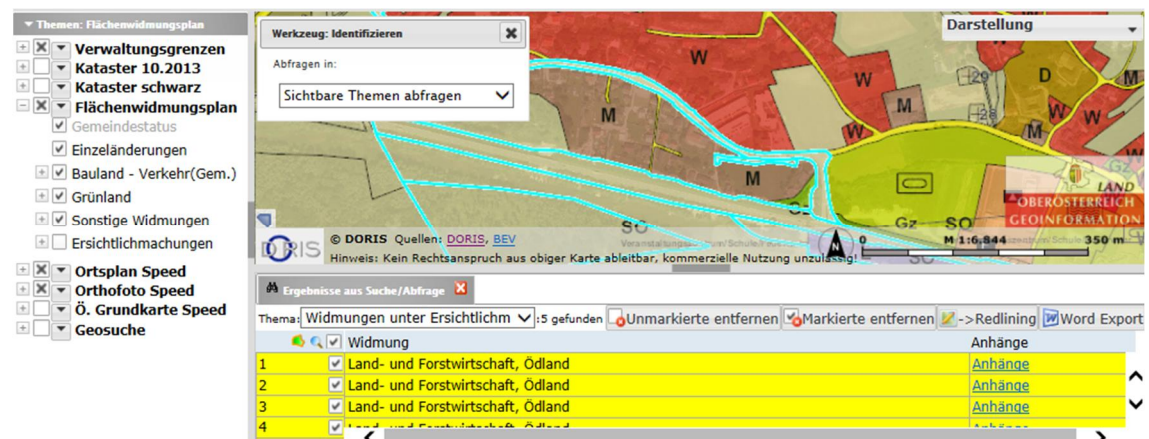
**Hinweis:** Um einen größeren Bereich abzufragen, ziehen Sie bei gedrückter linker Maustaste einen Rahmen auf.

Es öffnet sich ein Fenster „*Ergebnisse anzeigen für*“ mit allen sichtbaren Themen, die an der abgefragten Position Objekte beinhalten.



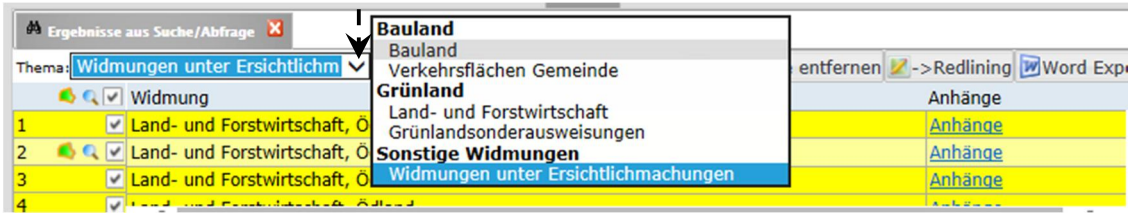
3

Klickt man nun auf ein Thema z.B. Widmungen unter Ersichtlichmachungen, so erhält man im unteren Bereich die Ergebnisliste, und im Kartenfenster werden alle betroffenen Objekte angezeigt.

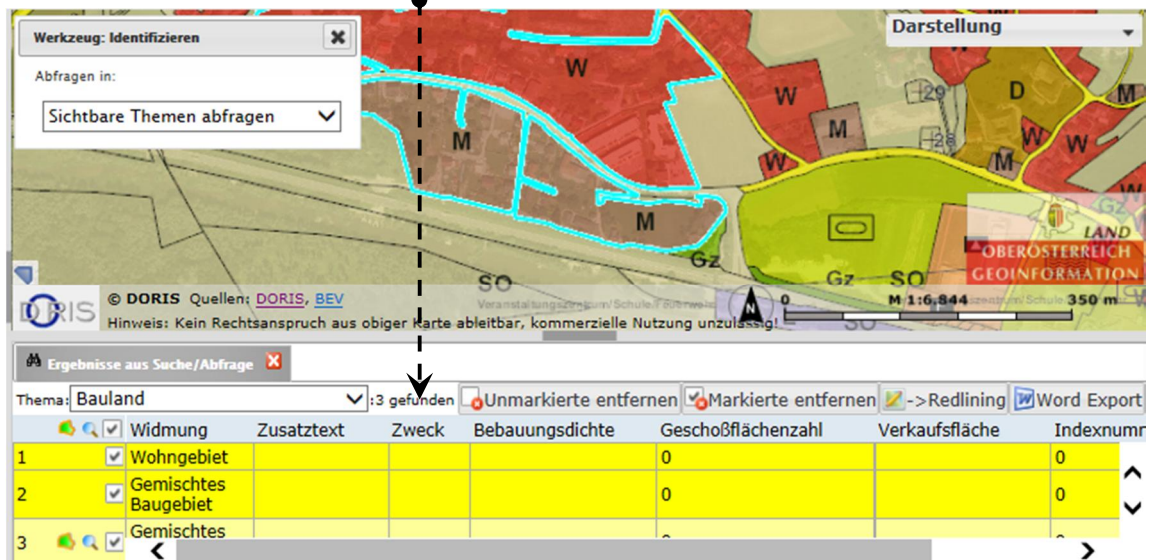


# 4

Möchten Sie die Ergebnisse für ein anderes Thema anzeigen, so klicken Sie auf den Pfeil neben dem Thema und wählen Sie ein anderes aus.

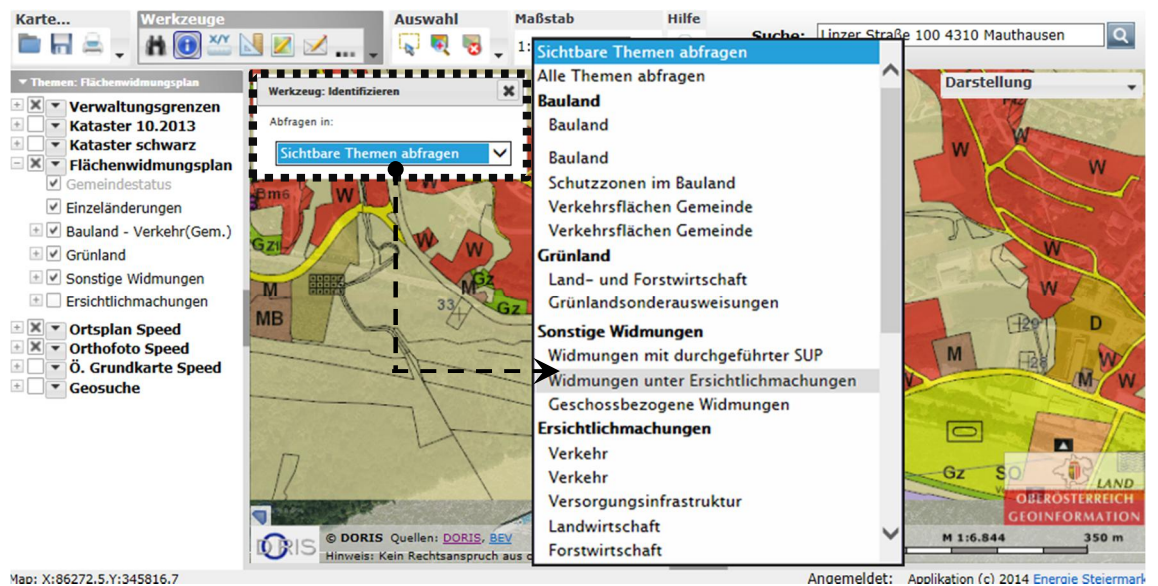


Automatisch werden diese Themen im Kartenfenster dargestellt. In der Überschrift wird die Anzahl der gefundenen Objekte angezeigt



# 5

Möchten Sie das abzufragende Thema vorher definieren, so klicken Sie im „Werkzeug: Identifizieren“ auf das gewünschte Abfragethema.



Somit bekommen Sie nach einem Klick in die Karte nun die Ergebnisse für das Abfragethema – in unserem Fall die Grundstücke.